

Instructies extractie patiëntendossiers

In onderstaand document is, voor verschillende systemen van de huisarts en/of apotheek, stapsgewijs uitgewerkt hoe men de patiënten met een penicilline allergie uit het systeem kan extraheren. Deze instructies zijn ontwikkeld door het Antibiotica Resistentie netwerk Holland West (www.abrhollandwest.nl).

Inhoud

1.	Instructies - Extractie patiëntendossiers	2
1.1.	Extractie patiëntendossiers - huisarts.....	2
9.1.1.	Tetra/ Brickx	2
9.1.2.	Mira.....	7
9.1.3.	MicroHis	13
9.2	Extractie patiëntendossiers - Apotheker	17
9.2.1.	Vidi Vici.....	17
9.2.2.	Mira/CGM	17
9.2.3.	Farmacom	18

1. Instructies - Extractie patiëntendossiers

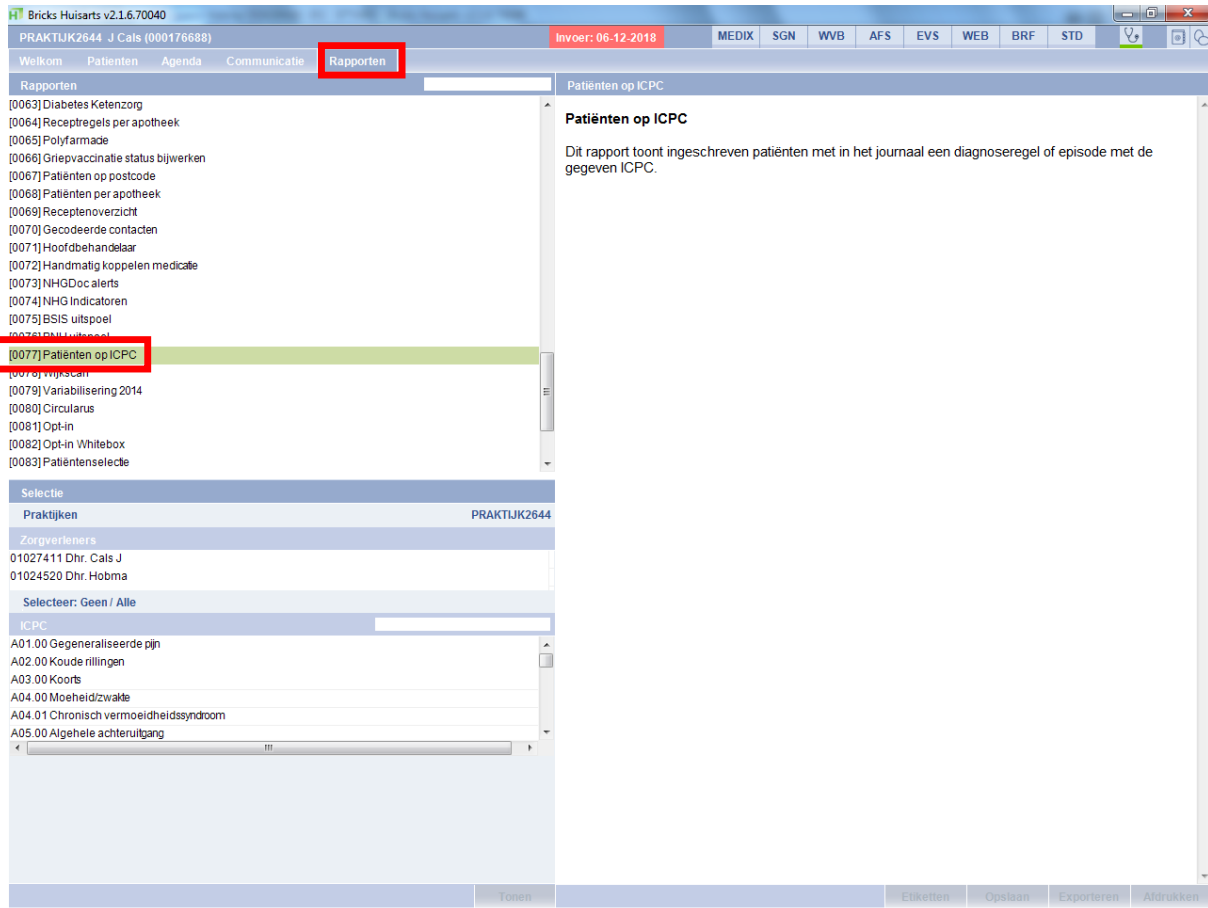
1.1. Extractie patiëntendossiers - huisarts

9.1.1. Tetra/ Brickx

Optie 1: Rapport 77: patiënten op ICPC codes

Stap 1: In hoofdmenu op 'Rapporten' klikken

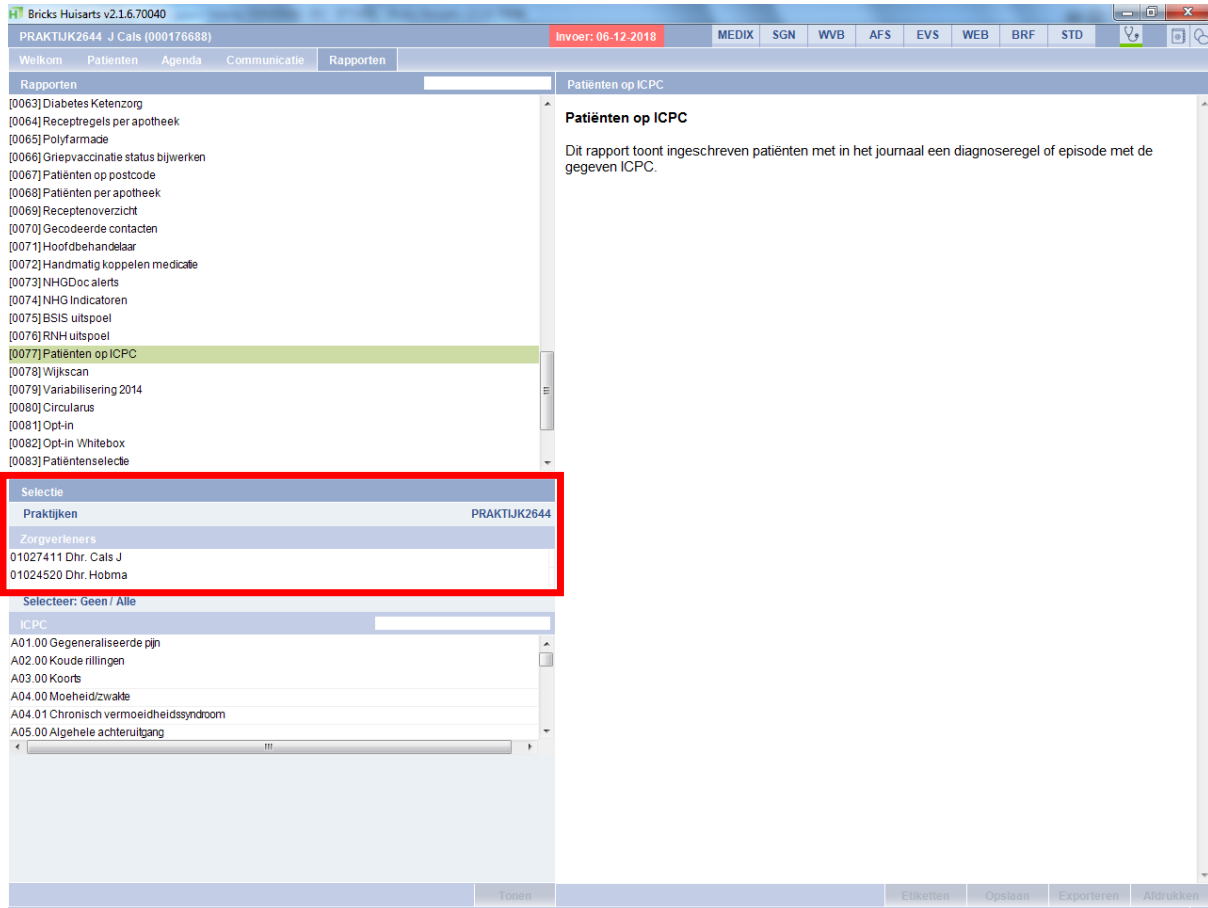
Stap 2: selecteer Rapport '[0077] Patiënten op ICPC'



The screenshot shows the REZISTO software interface. The window title is 'Bricks Huisarts v2.1.6.70040'. The main menu includes 'Welkom', 'Patienten', 'Agenda', 'Communicatie', and 'Rapporten'. The 'Rapporten' menu is open, showing a list of reports. The report '[0077] Patiënten op ICPC' is highlighted and has a red box around it. Below the report list, there are sections for 'Selectie' (Praktijken: PRAKTIJK2644), 'Zorgverleners' (01027411 Dhr. Cals J, 01024520 Dhr. Hobma), and 'ICPC' (A01.00 Gegeneraliseerde pijn, A02.00 Koude rillingen, A03.00 Koorts, A04.00 Moehaid/zwakte, A04.01 Chronisch vermoeidheidssyndroom, A05.00 Algehele achteruitgang). The right side of the interface shows the title 'Patiënten op ICPC' and a description: 'Dit rapport toont ingeschreven patiënten met in het journaal een diagnosereguleer of episode met de gegeven ICPC.' At the bottom, there are buttons for 'Tonen', 'Etiketten', 'Opslaan', 'Exporteren', and 'Afdrukken'.

Stap 3: selecteer de praktijk(en) (meestal is er maar 1 praktijk te kiezen)

Stap 4: selecteer de zorgverlener(s) (alle selecteren)



The screenshot shows the REZISTO software interface. The title bar indicates the version is v2.1.6.70040. The main menu includes 'Welkom', 'Patienten', 'Agenda', 'Communicatie', and 'Rapporten'. The 'Rapporten' menu is open, showing a list of report types. The report type '[0077] Patiënten op ICPC' is selected and highlighted in green. Below the list, a 'Selectie' dialog box is open, showing the following options:

- Selectie**
- Praktijken** PRAKTIJK2644
- Zorgverleners**
- 01027411 Dhr. Cals J
- 01024520 Dhr. Hobma

Below the 'Selectie' dialog box, there is a section for 'ICPC' with a list of codes:

- A01.00 Geeneraliseerde pijn
- A02.00 Koude rillingen
- A03.00 Koorts
- A04.00 Moeheid/zwakte
- A04.01 Chronisch vermoeidheidssyndroom
- A05.00 Algehele achteruitgang

The bottom of the interface shows buttons for 'Tonen', 'Etiketten', 'Opslaan', 'Exporteren', and 'Afdrukken'.

Stap 5: Kies de gewenste ICPC-code (1 ICPC-code per rapport)

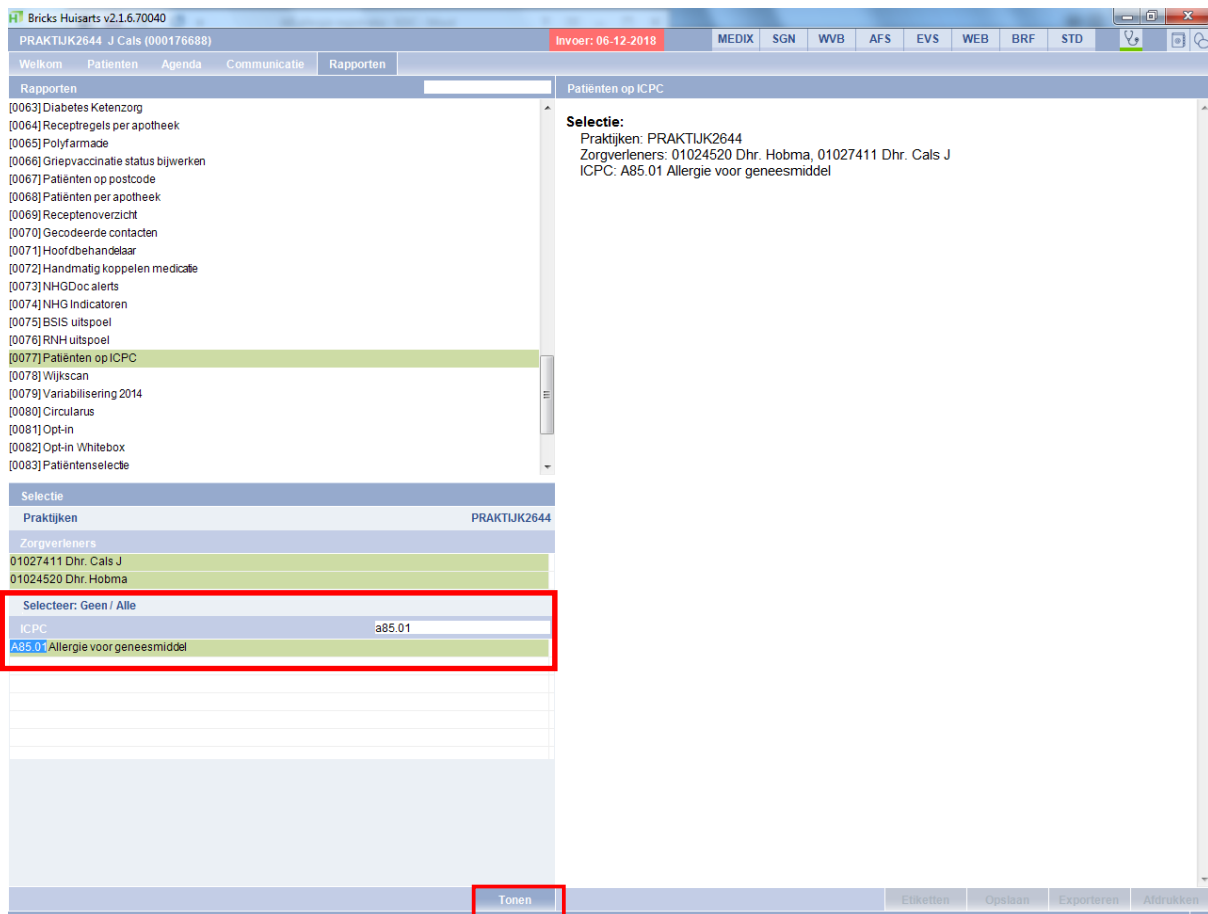
* relevante ICPC-codes:

A12: allergie/ allergische reactie

A85: geneesmiddelbijwerking

A85.01: allergie voor geneesmiddel

Stap 6: Klik op 'tonen'



Bricks Huisarts v2.1.6.70040
PRAKTIJK2644 J Cals (000176688) Invoer: 06-12-2018 MEDIX SGN WVB AFS EVS WEB BRF STD

Welkom Patienten Agenda Communicatie **Rapporten**

Rapporten

- [0063] Diabetes Ketenzorg
- [0064] Receptregels per apotheek
- [0065] Polyfarmacie
- [0066] Griepvaccinatie status bijwerken
- [0067] Patiënten op postcode
- [0068] Patiënten per apotheek
- [0069] Receptenoverzicht
- [0070] Gecodeerde contacten
- [0071] Hoofdbehandelaar
- [0072] Handmatig koppelen medicatie
- [0073] NHGD alerts
- [0074] NHG Indicatoren
- [0075] BSIS uitspoel
- [0076] RNH uitspoel
- [0077] Patiënten op ICPC**
- [0078] Wijkscan
- [0079] Variabilisering 2014
- [0080] Circulus
- [0081] Opt-in
- [0082] Opt-in Whitebox
- [0083] Patiëntselectie

Patiënten op ICPC

Selectie:
Praktijken: PRAKTIJK2644
Zorgverleners: 01024520 Dhr. Hobma, 01027411 Dhr. Cals J
ICPC: A85.01 Allergie voor geneesmiddel

Selectie

Praktijken: PRAKTIJK2644

Zorgverleners

01027411 Dhr. Cals J
01024520 Dhr. Hobma

Selecteer: Geen / Alle

ICPC: a85.01

A85.01 Allergie voor geneesmiddel

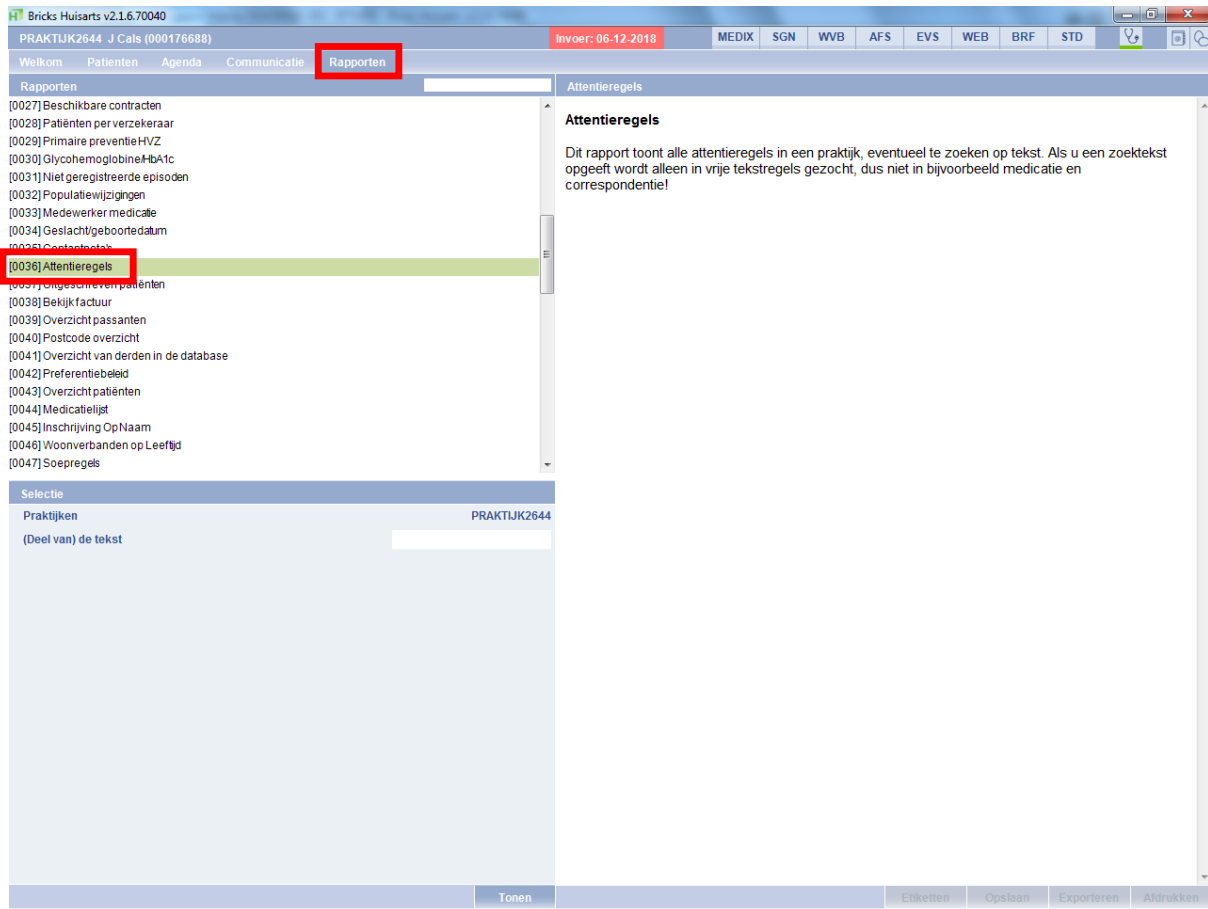
Tonen

Etiketten Opslaan Exporteren Afdrukken

Optie 2: Rapport 36: attentieregels

Stap 1: In hoofdmenu op 'Rapporten' klikken

Stap 2: Selecteer Rapport '[0036] Attentieregels'



Stap 3: selecteer de praktijk(en) (meestal is er maar 1 praktijk te kiezen)

Stap 4: voer '(deel van) de tekst' in (*bijvoorbeeld amoxicilline of allergie*) en zoek naar de 5 meest voorgeschreven groepen antibiotica: penicillines, tetracyclines, macroliden, fluorochinolonen en nitrofurantoïne .

Stap 5: 'tonen' aanklikken



Bricks Huisarts v2.1.6.70040
PRAKTIJK2644 J Cals (000176688) Invoer: 06-12-2018 MEDIX SGN WVB AFS EVS WEB BRF STD

Welkom Patiënten Agenda Communicatie **Rapporten**

Rapporten

- [0027] Beschikbare contracten
- [0028] Patiënten per verzekeraar
- [0029] Primaire preventie HVZ
- [0030] Glycohemoglobine-HbA1c
- [0031] Niet geregistreerde episoden
- [0032] Populatie wijzigingen
- [0033] Medewerker medicatie
- [0034] Geslacht/geboortedatum
- [0035] Contantnota's
- [0036] Attentieregels**
- [0037] Uitgeschreven patiënten
- [0038] Bekijk factuur
- [0039] Overzicht passanten
- [0040] Postcode overzicht
- [0041] Overzicht van derden in de database
- [0042] Preferentiebeleid
- [0043] Overzicht patiënten
- [0044] Medicatielijst
- [0045] Inschrijving Op Naam
- [0046] Woonverbanden op Leeftijd
- [0047] Soepregels

Attentieregels

Berekening bezig...

Selectie	
Praktijken	PRAKTIJK2644
(Deel van) de tekst	amox

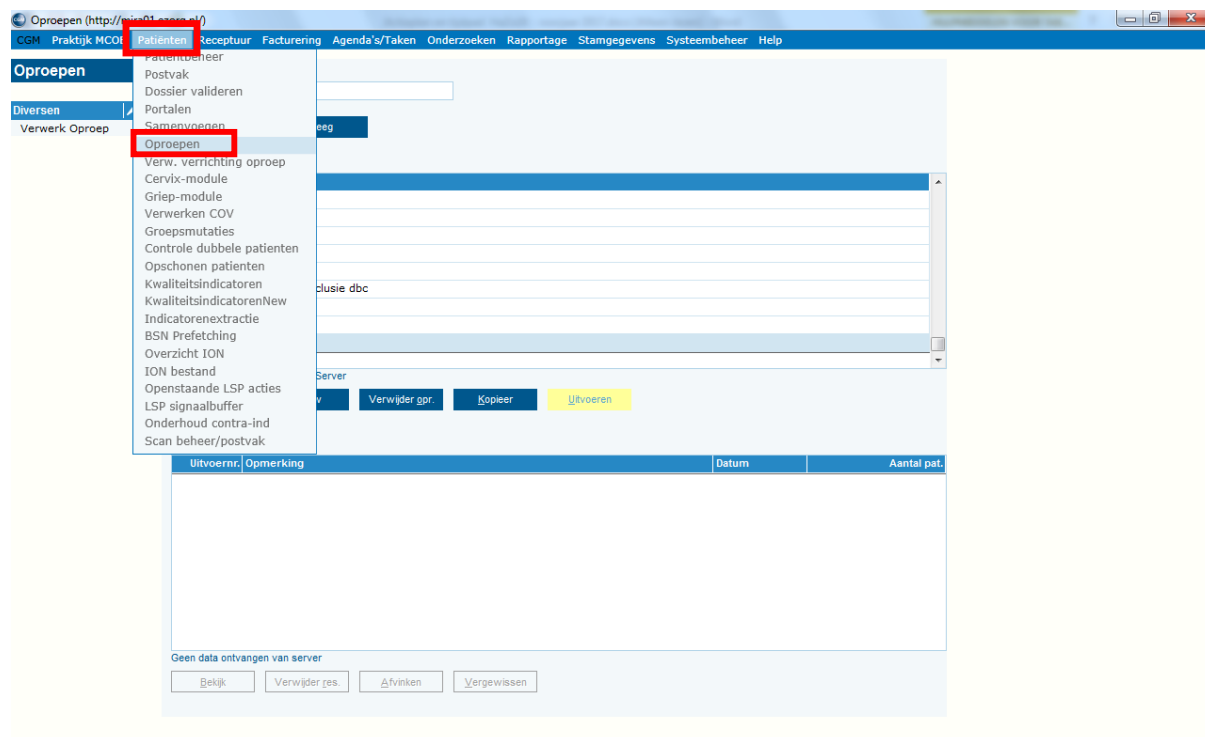
Tonen

Etiketten Opslaan Exporteren Afdrukken

9.1.2. Mira

Optie 1: via Oproepen

Stap 1: klik in het hoofdmenu op 'Patiënten' en vervolgens op 'Oproepen'



Stap 2: 'nieuw' aanklikken

Oproepen (http://mira01.ezorg.nl)

CGM Praktijk MCOB Patiënten Receptuur Facturering Agenda's/Taken Onderzoeken Rapportage Stamgegevens Systeembeheer Help

Oproepen

Multizoeek

Zoek Leeg

Oproepen

Nr.	Omschrijving
192	60-
191	60+
295	Service Apotheek cluster
294	75+
293	inschrijftarief niet inbaar
245	Patiënten KP V
164	patiënten MA V
31	patiënten LJ V
208	vaste patient
292	Griepoproep praktijk 2018

148 regels data ontvangen van Server

Wijzig **Nieuw** Verwijder gpr. Kopieer Uitvoeren

Oproepresultaten

Uitvoernr.	Opmerking	Datum	Aantal pat.
429	60- Griepvaccinatie 2018	12-12-2018	230
404	60- Griepvaccinatie 2017	19-12-2017	237
363	60- Griepvaccinatie 2016	21-12-2016	258
340	60- Griepvaccinatie 2015	9-12-2015	264
307	60- Griepvaccinatie 2014	22-12-2014	308
250	60- Griepvaccinatie 2013	19-12-2013	294
213	60- Griepvaccinatie 2012	13-12-2012	360

7 regels data ontvangen van Server

Bekijk Verwijder res. Afvinken Vergewissen

Stap 3a: kader 'Oproepen selectie criteria' verschijnt:

- 'Omschrijving oproep': geef het rapport een naam

Oproepen (http://mira01.ezorg.nl)

CGM Praktijk MCOB Patiënten Receptuur Facturering Agenda's/Taken Onderzoeken Rapportage Stamgegevens Systeembeheer Help

Oproepen Multizoeek

Diversen Verwerk Oproep

Oproepen selectie criteria

Oproepen selectie criteria

Algemene informatie

Omschrijving oproep

Jaarlijks Optie

Datum laatste run

Overige selecties

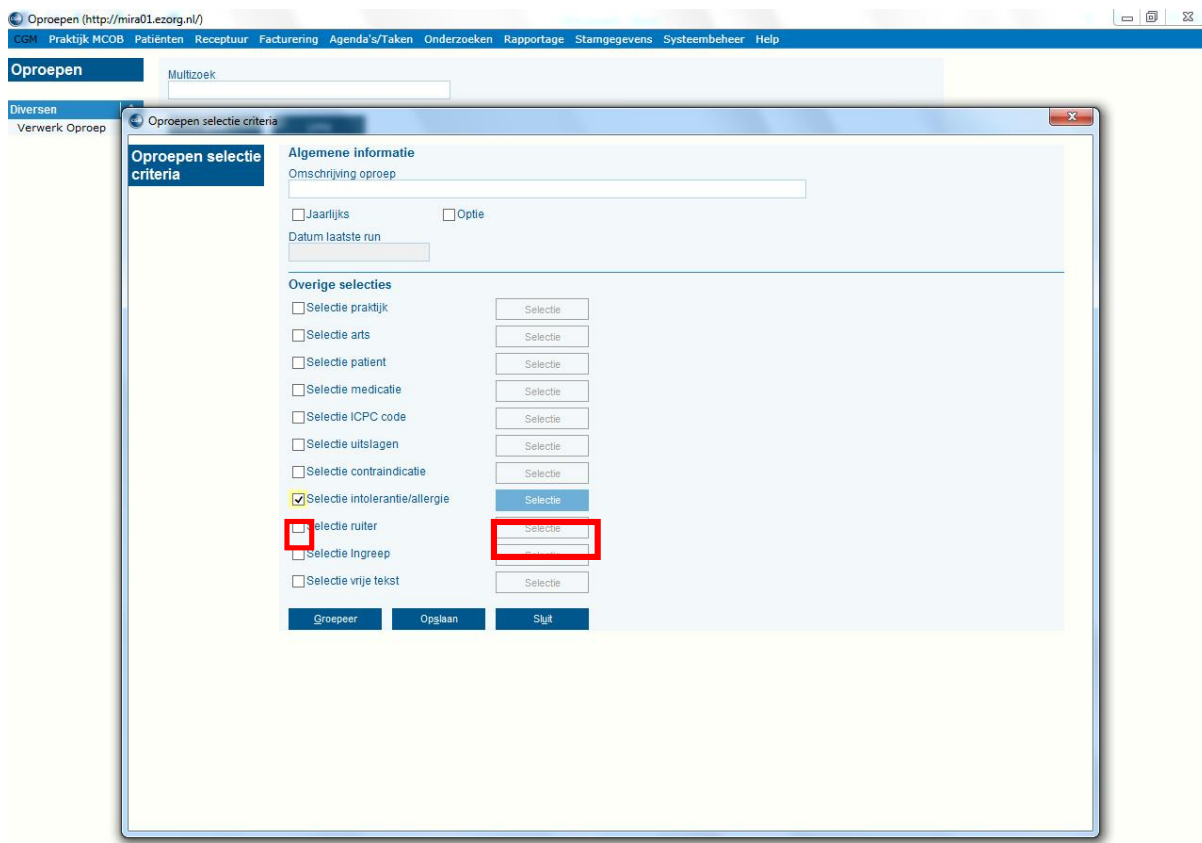
<input type="checkbox"/> Selectie praktijk	Selectie
<input type="checkbox"/> Selectie arts	Selectie
<input type="checkbox"/> Selectie patient	Selectie
<input type="checkbox"/> Selectie medicatie	Selectie
<input type="checkbox"/> Selectie ICPC code	Selectie
<input type="checkbox"/> Selectie uitslagen	Selectie
<input type="checkbox"/> Selectie contraindicatie	Selectie
<input type="checkbox"/> Selectie intolerantie/allergie	Selectie
<input type="checkbox"/> Selectie ruitje	Selectie
<input type="checkbox"/> Selectie Ingreep	Selectie
<input type="checkbox"/> Selectie vrije tekst	Selectie

Groeppeer Opslaan Sluit

Stap 3b: in kader 'Oproepen selectie criteria'

- 'Selectie intolerantie/allergie' aanvinken

- Klik na het aanvinken op de kader 'Selectie'



Oproepen (http://mira01.ezorg.nl/)

CGN Praktijk MCOB Patiënten Receptuur Facturering Agenda's/Taken Onderzoeken Rapportage Stamgegevens Systeembeheer Help

Oproepen Multizoek

Diversen Verwerk Oproep

Oproepen selectie criteria

Algemene informatie

Omschrijving oproep

Jaarlijks Optie

Datum laatste run

Overige selecties

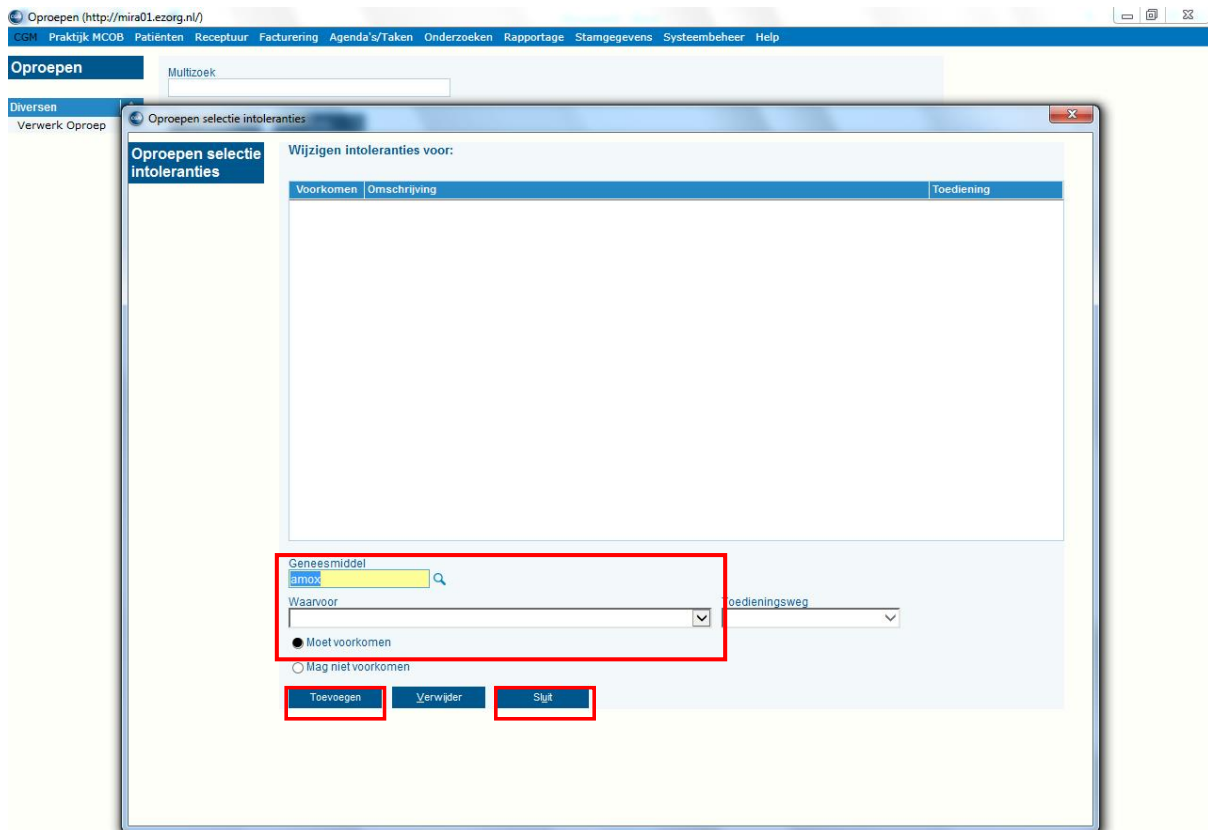
<input type="checkbox"/> Selectie praktijk	Selectie
<input type="checkbox"/> Selectie arts	Selectie
<input type="checkbox"/> Selectie patient	Selectie
<input type="checkbox"/> Selectie medicatie	Selectie
<input type="checkbox"/> Selectie ICPC code	Selectie
<input type="checkbox"/> Selectie uitslagen	Selectie
<input type="checkbox"/> Selectie contraindicatie	Selectie
<input checked="" type="checkbox"/> Selectie intolerantie/allergie	Selectie
<input type="checkbox"/> Selectie ruitler	Selectie
<input type="checkbox"/> Selectie Ingreep	Selectie
<input type="checkbox"/> Selectie vrije tekst	Selectie

Groepeer Opgaan Sluit

Stap 4: kader 'Oproepen selectie intoleranties' verschijnt:

- Onder 'Geneesmiddel': zoek het gewenste antibioticum en kies voor de 5 meeste voorgeschreven groepen antibiotica: penicillines, tetracyclines, macroliden, fluorochinolonen en nitrofurantoïne .
- Onder 'Waarvoor': kies de ongewenste groep, de werkzame stof of het ongewenst product
- Vervolgens 'moet voorkomen' aanvinken

Stap 5: toevoegen en sluiten



Oproepen (http://mira01.ezorg.nl/)

CGM Praktijk MCOB Patiënten Receptuur Facturering Agenda's/Taken Onderzoeken Rapportage Stamgegevens Systeembeheer Help

Oproepen Multizoeek

Diversen

Verwerk Oproep

Oproepen selectie intoleranties

Wijzigen intoleranties voor:

Voorkomen	Omschrijving	Toediening
-----------	--------------	------------

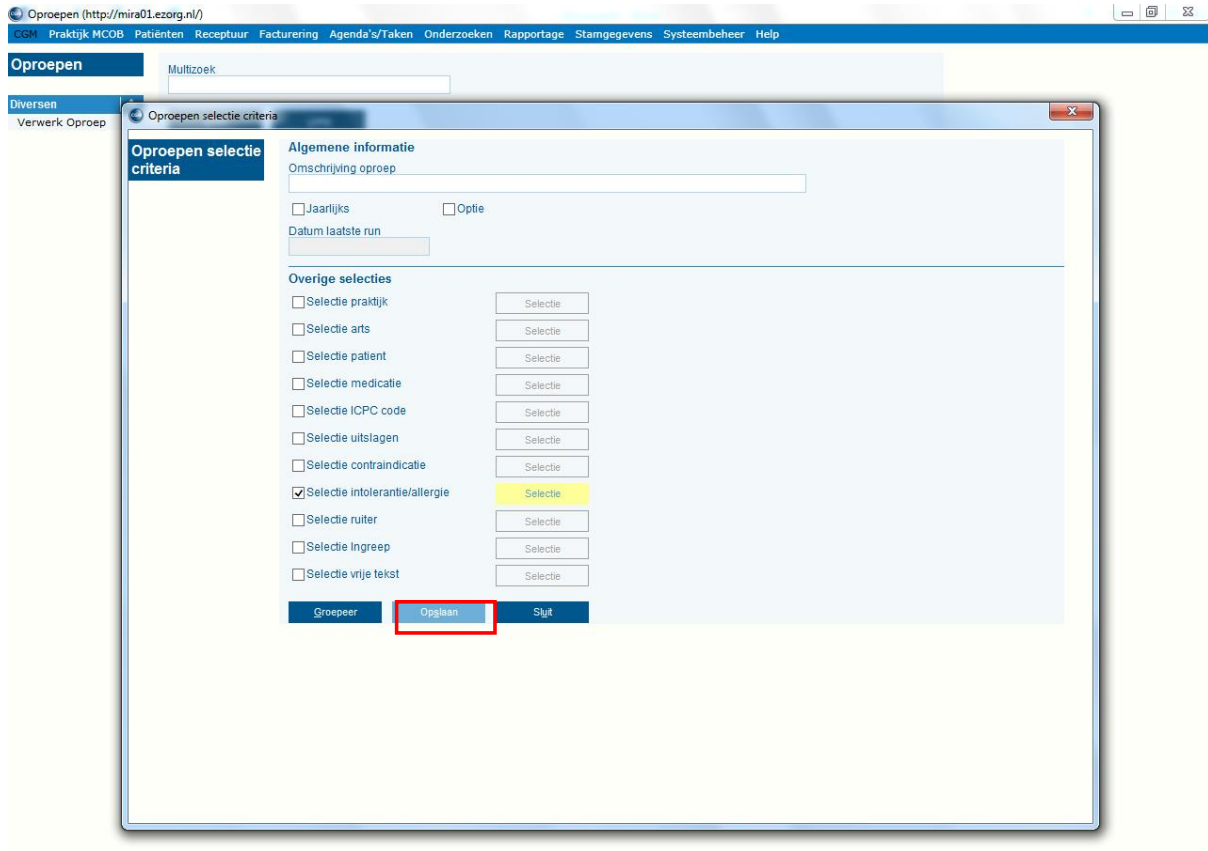
Geneesmiddel
amox

Waarvoor

Moet voorkomen
Mag niet voorkomen

Toevoegen Verwijder Sluit

Stap 6: opslaan en uitvoeren



Oproepen (http://mimo01ezorg.nl)

CGM Praktijk MCOB Patiënten Receptuur Facturering Agenda's/Taken Onderzoeken Rapportage Stamgegevens Systeembeheer Help

Oproepen Multizoek

Diversen Verwerk Oproep

Oproepen selectie criteria

Oproepen selectie criteria

Algemene informatie

Omschrijving oproep

Jaarlijks Optie

Datum laatste run

Overige selecties

Selectie praktijk

Selectie arts

Selectie patient

Selectie medicatie

Selectie ICPC code

Selectie uitslagen

Selectie contraindicatie

Selectie intolerantie/allergie

Selectie ruiter

Selectie Ingreep

Selectie vrije tekst

Optie 2: via Rapporten

Rapportgenerator → Intoleranties → verschillende opties kunnen worden aangevinkt, waaronder geboortedatum, geslacht, type antibioticum, sleutel (correcte naam van antibioticum en zoek naar de 5 meest voorgeschreven groepen antibiotica: penicillines, tetracyclines, macroliden, fluorochinolonen en nitrofurantoïne).

) → rapport genereren (bv. in Excel file)

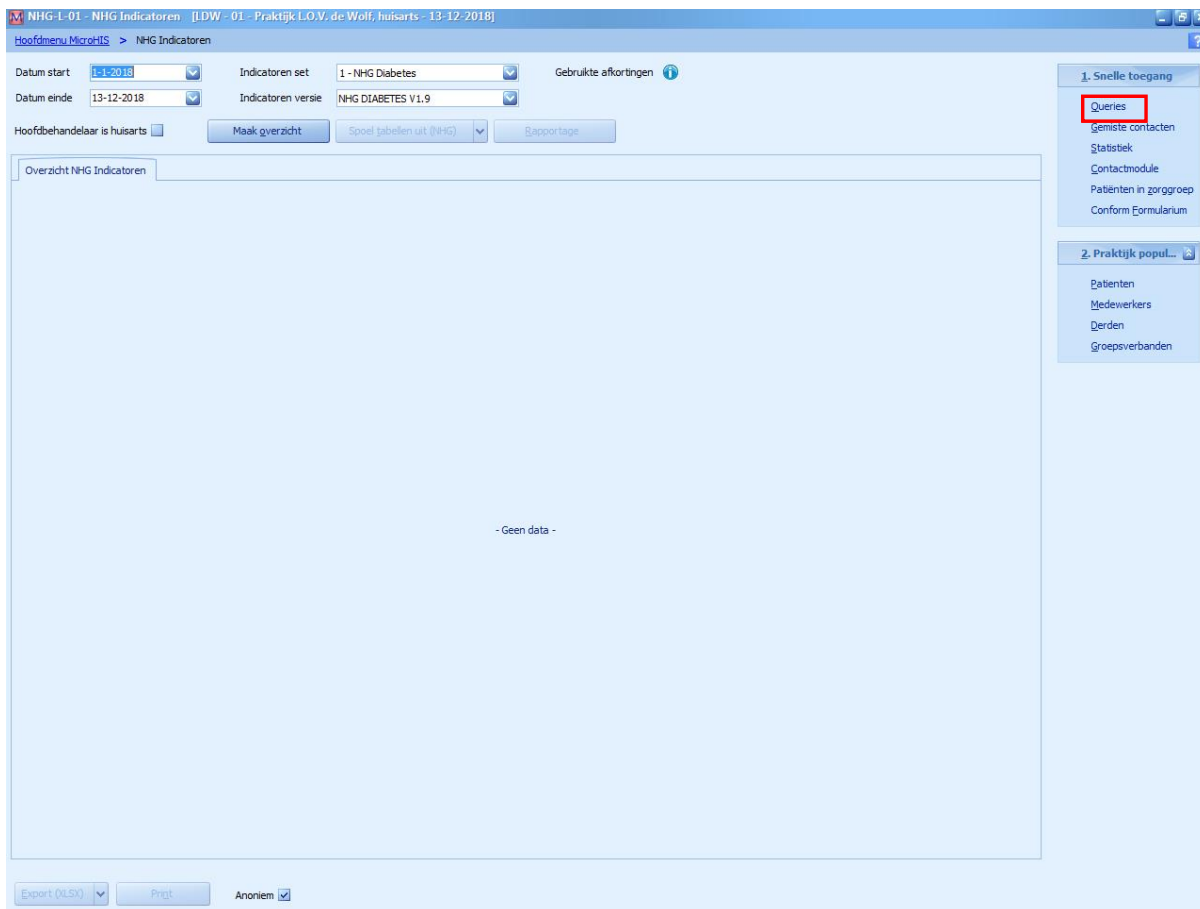
9.1.3. MicroHis

Query aan de hand van 'Intoleranties'

Stap 1: In het hoofdmenu 'Management' aanklikken



Stap 2: In de rechter kolom (onder 1. Snelle toegang): 'Queries' aanklikken



Stap 3a: kader 'Standaard queries' verschijnt:

- selecteer onder categorie: 'alle'
- selecteer onder query: 'selectie op contra-indicatie/ intolerantie'

QRY-N-01 - Standaard queries [LDW - 01 - Praktijk L.O.V. de Wolf, huisarts - 13-12-2018]

Hoofdmenu MicroHIS > NHG Indicatoren > Standaard queries

Categorie: <Alle>

Query: Deelcontacten en verrichtingen

Omschrijving: Overzicht van deelcontacten, aan werkbladregel gekoppelde ICPC's en uitgevoerde verrichtingen. Standaard gegroepeerd per patient en daarbinnen op datum.

Selectiecriteria

Standaard set selectiecriteria: <Standaard>

Praktijken: 01 van 13-12-2017 tot

Periode: 13-12-2017

Deelcontacten/verrichtingen: Deelcontacten en Verrichtingen

Ind. inactieve patiënten:

Maak overzicht

Filters

Geslacht: Beide van tot j.

Leeftijd: van tot j.

Anoniem:

Verrichtingen ICPC's Patiënten

<Geen resultaten>

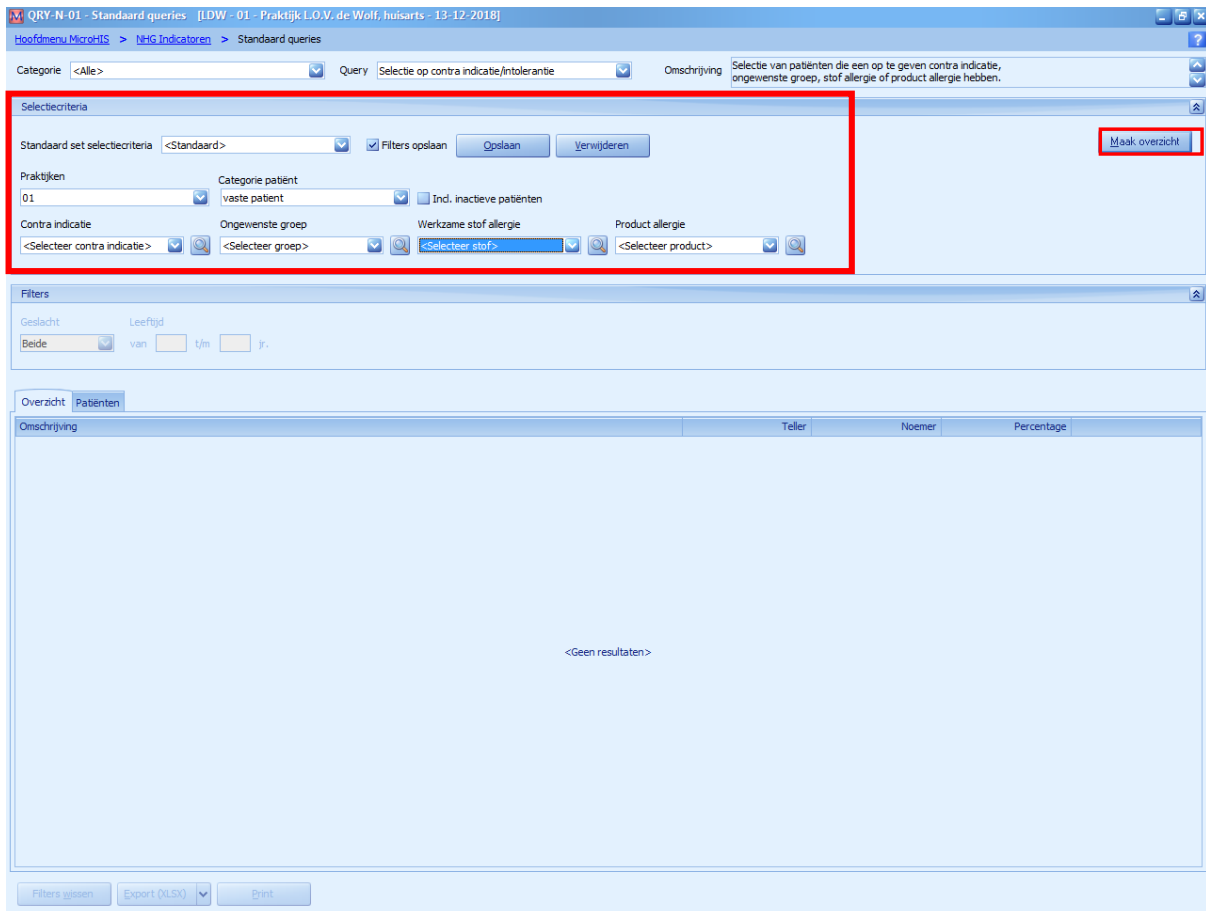
Overzicht Grafiek

Filters wissen Export (MSX) Print

Stap 3b: in kader 'Standaard queries' → vul de volgende selectiecriteria in:

- Praktijken: selecteer de praktijk(en) (meestal is er maar 1 praktijk te kiezen)
- Categorie patiënt: selecteer de gewenste categorie (*bv. vaste patiënten*)
- Zoek onder 'Ongewenste groep' of 'Werkzame stof' het gewenste antibioticum of de gewenste groep en kies de 5 meest voorgeschreven groepen antibiotica: penicillines, tetracyclines, macroliden, fluoroquinolonen en nitrofurantoïne .

Stap 4: klik op 'Maak overzicht'



QRY-N-01 - Standaard queries [LDW - 01 - Praktijk L.O.V. de Wolf, huisarts - 13-12-2018]

Hoofdmenu MicroHIS > NHG Indicatoren > Standaard queries

Categorie <Alle> Query Selectie op contra indicatie/intolerantie Omschrijving Selectie van patiënten die een op te geven contra indicatie, ongewenste groep, stof allergie of product allergie hebben.

Selectiecriteria

Standaard set selectiecriteria <Standaard> Filters opslaan Opslaan Verwijderen **Maak overzicht**

Praktijken 01 Categorie patiënt vaste patient Ind. inactieve patiënten

Contra indicatie <Selecteer contra indicatie> Ongewenste groep <Selecteer groep> Werkzame stof allergie <Selecteer stof> Product allergie <Selecteer product>

Filters

Geslacht Leeftijd
Beide van t/m jr.

Overzicht **Patiënten**

Omschrijving	Teller	Noemer	Percentage
<Geen resultaten>			

Filters wissen Export (XLSX) Print

9.2 Extractie patiëntendossiers - Apotheeker

9.2.1. Vidi Vici

Stap 1: Nieuw rapport maken: 'Patiënten met chronisch geneesmiddel en/of polyfarmacie'

Stap 2a. Selectie patiënten:

- leeftijd
- minimum aantal middelen (onder deze optie kan ook gekozen worden om bv. zalfjes niet mee te rekenen)

Stap 2b. Selectie afleveringen:

- huisarts en/of specialist (ook alle huisartsen kunnen worden geselecteerd)
- periode van registreren

Stap 2c. Selectie geneesmiddel:

- toevoegen 'ATC' → ATC code van gewenste antibiotica invullen (kan dus per antibioticum of groep berekend worden)

Stap 3. Uitvoer

9.2.2. Mira/CGM

Optie 1: Rapportage

Stap 1: Rapportgenerator

Stap 2: Klik op 'Intoleranties'

Stap 3: verschillende opties kunnen worden aangevinkt, waaronder geboortedatum, geslacht, type antibioticum, sleutel (correcte naam van antibioticum)

Stap 4: rapport genereren (bv. in Excel file)

Optie 2: Oproepen

Stap 1: Klik op 'Patiënten'

Stap 2: klik op 'Oproepen'

Stap 3: klik op 'Allergie'

Stap 4: selecteer 'Intolerantie/allergie'

Stap 5: Kies tussen 2 opties: werkzame stof of groep

Stap 6: uitvoeren

9.2.3. Farmacom

Enkel mogelijk in het oude systeem van Farmacom (in het nieuwe systeem staat dit op het moment van schrijven nog niet tussen de rapporten, na een update van het systeem eventueel wel)

Stap 1: Q-module aanmaken

Stap 2: Patiënten IT